

# Руководство по использованию ЛОГОТИПА

Positive Technologies

# 1.1 ЛОГОТИП

# ОСНОВНОЕ начертание

Логотип в основном начертании является приоритетным перед другими вариантами логотипа. Логотип и фирменный шейп в виде красного скругленного квадрата — это центральные элементы фирменного стиля Positive Technologies.

 [скачать](#)

 **positive technologies**

# структура

Основное начертание логотипа состоит из текстовой части «Positive Technologies», а также фирменного шейпа в виде красного скругленного квадрата. Логотип оформлен со строчной буквы.

Не пытайтесь менять или искажать текстовую часть логотипа или шейп!

The diagram shows the logo structure. On the left is a red rounded square icon. To its right is the text 'positive technologies' in a bold, lowercase sans-serif font. A horizontal line with arrows at both ends spans the width of the text. Below this line, a double-headed arrow is positioned under the red square, and a long single-headed arrow points from the red square to the end of the text line.

←→  
шейп

→  
текстовая часть

минимально  
допустимый размер

■ positive technologies

На экране: 20px

На печати: 5 mm

# ДОПУСТИМЫЕ ВАРИАНТЫ ФОНА

Полноцветный логотип можно использовать на **белом, сером, черном и красных** вариантах заднего фона. Избегайте использования логотипа компании на любых других цветах, а также на фотографиях со сложным неоднотонным фоном.

Не допускается перекрашивать шейп в другой цвет, кроме фирменного красного. Исключением — черный вариант логотипа на белом фоне и белый вариант на красном фоне.

 [скачать](#)

 **positive technologies**

 **positive technologies**

 **positive technologies**

 **positive technologies**

 **positive technologies**

# ДОПОЛНИТЕЛЬНОЕ начертание

Дополнительное начертание логотипа используется тогда, когда нет возможности внедрить основное начертание либо существует физическое ограничение по длине нанесения и основное начертание будет меньше допустимого размера.

 [скачать](#)



# структура

Дополнительное начертание логотипа состоит из текстовой части «Positive Technologies» в две строки, а также фирменного шейпа в виде красного скругленного квадрата. Логотип оформлен со строчной буквы.

Не пытайтесь менять или искажать текстовую часть логотипа или шейп!



минимально  
допустимый размер



На экране: 40px


На печати: 10 mm

# ДОПУСТИМЫЕ ВАРИАНТЫ ФОНА

Полноцветный логотип можно использовать на **белом, сером, черном и красных** вариантах заднего фона. Избегайте использования логотипа компании на любых других цветах, а также на фотографиях со сложным неоднотонным фоном.

Не допускается перекрашивать шейп в другой цвет, кроме фирменного красного. Исключением — черный вариант логотипа на белом фоне и белый вариант на красном фоне.

 [скачать](#)





# сокращенное начертание

Сокращенное начертание логотипа используется тогда, когда нет возможности внедрить основное начертание либо существует физическое ограничение по длине нанесения и основное начертание будет меньше допустимого размера.

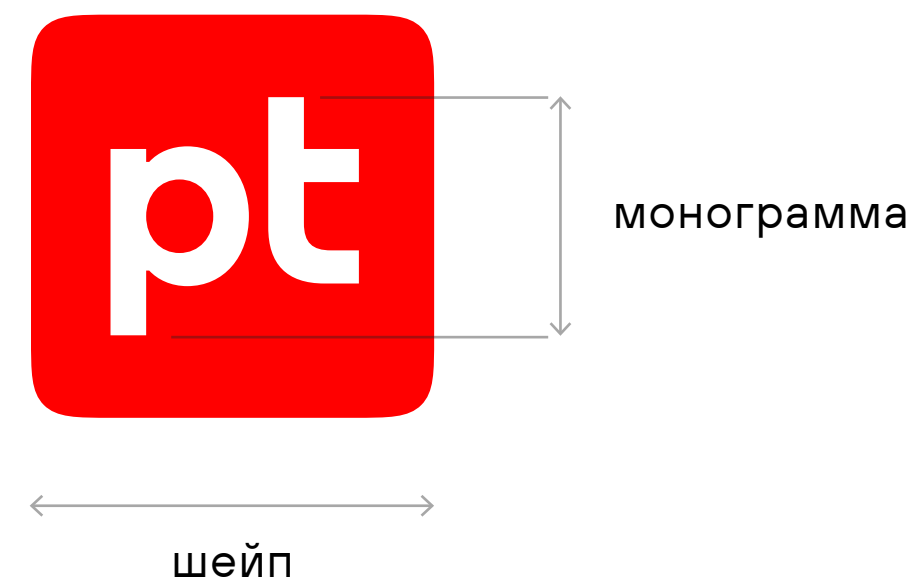


↓ [скачать](#)

# структура

Сокращенное начертание логотипа состоит из фирменного шейпа в виде красного скругленного квадрата, а также монограммы компании. Монограмма состоит из первых букв названия «Positive Technologies», набрана строчными.

Не пытайтесь менять или искажать шейп или монограмму логотипа!



минимально  
допустимый размер



На экране: 30px


На печати: 7 mm

# ДОПУСТИМЫЕ ВАРИАНТЫ ФОНА

Полноцветный логотип можно использовать на **белом, сером, черном и красных** вариантах заднего фона. Избегайте использования логотипа компании на любых других цветах, а также на фотографиях со сложным неоднотонным фоном.

Не допускается перекрашивать шейп в другой цвет, кроме фирменного красного. Исключением — черный вариант логотипа на белом фоне и белый вариант на красном фоне.


 [скачать](#)



# охранное поле

## основное начертание

Высотой X считается ширина шейпа основного начертания логотипа. Охранное поле основного начертания логотипа считается как 2X, или 2 шейпа, уложенных по диагонали. Отправными точками для построения охранного поля считать базовую высоту букв с одной стороны и фирменного шейпа с другой.



# охранное поле

## дополнительное начертание


Высотой X считается ширина шейпа дополнительного начертания логотипа. Охранное поле дополнительного начертания логотипа считается как X, или 1 шейп, уложенный по диагонали. Отправными точками для построения охранного поля считать крайние точки фирменного шейпа с одной стороны и крайние точки букв без верхних и нижних выносных элементов с другой.



# охранное поле

## сокращенное начертание

Высотой X считается ширина шейпа сокращенного начертания логотипа. Охранное поле дополнительного начертания логотипа считается как 0,5X, или половина шейпа, уложенного по диагонали. Отправными точками для построения охранного поля считать крайние точки фирменного шейпа.



# как нельзя делать\*



**positive technologies** ■

Нельзя перемещать шейп.



■ **positive technologies**

Нельзя деформировать, исказить или изменять ни текстовую часть логотипа, ни шейп.



■ **positive technologies**

Никаких теней под логотипом!



■ **positive technologies**

Никаких обводок вокруг логотипа!



■ **positive technologies**

Нельзя перекрашивать ни шейп, ни текстовую часть ни в какие другие цвета, кроме фирменных в допустимых вариантах.



■ **positive technologies**

Нельзя размещать логотип на фотографиях со сложным смешанным фоном, если только логотип не расположен в черной или белой области изображения.

\* все пункты относятся ко всем начертаниям логотипа

## 1.2 Цветовая палитра



# ОСНОВНЫЕ ЦВЕТА

<p style="text-align: center; font-size: 2em;"><b>white</b></p> <p>CMYK 0/0/0/0</p> <p>RGB 255/255/255</p> <p>HEX #ffffff</p> <p>Pantone White C</p>	<p style="text-align: center; font-size: 2em;"><b>frost</b></p> <p>CMYK 18/9/15/0</p> <p>RGB 216/224/235</p> <p>HEX #d8e0eb</p> <p>Pantone 290 C</p>	<p style="text-align: center; font-size: 2em;"><b>sky</b></p> <p>CMYK 25/13/6/0</p> <p>RGB 188/203/221</p> <p>HEX #bccbdd</p> <p>Pantone ?</p>	<div style="background-color: red; color: white; padding: 10px;"> <p style="text-align: center; font-size: 2em;"><b>red</b></p> <p>CMYK 0/95/91/0</p> <p>RGB 255/0/0</p> <p>HEX #ff0000</p> <p>Pantone 3556 C</p> </div> <div style="background-color: black; color: white; padding: 10px;"> <p style="text-align: center; font-size: 2em;"><b>black</b></p> <p>CMYK 0/0/0/100</p> <p>RGB 33/33/33</p> <p>HEX #212121</p> <p>Pantone Neutral Black C</p> </div>
--	--	--	---

# 1.3 Типографика

# шрифт

## TT Positive

Aa Bb Cc Dd Ee Ff Gg Hh Ii Jj Kk Ll Mm  
Nn Oo Pp Qq Rr Ss Tt Uu Vv Ww Xx Yy Zz

Аа Бб Вв Гг Дд Ее Ёё Жж Зз Ии Кк Лл Мм  
Нн Оо Пп Рр Сс Тт Уу Фф Хх Цц Чч Шш  
Щщ Ъъ Ыы Ьь Ээ Юю Яя

1 2 3 4 5 6 7 8 9 0 . ! # \$ % & ' \*

Regular

DemiBold

Bold

A a  
A a  
A a

# шрифт

## TT Positive

Aa Bb Cc Dd Ee Ff Gg Hh Ii Jj Kk Ll Mm  
Nn Oo Pp Qq Rr Ss Tt Uu Vv Ww Xx Yy Zz

Аа Бб Вв Гг Дд Ее Ёё Жж Зз Ии Кк Лл Мм  
Нн Оо Пп Рр Сс Тт Уу Фф Хх Цц Чч Шш  
Щщ Ъъ Ыы Ьь Ээ Юю Яя

1 2 3 4 5 6 7 8 9 0 . ! # \$ % & ; \* ' , -

*Italic*

***DemiBold Italic***

***Bold Italic***

A a  
A a  
A a

# Руководство по использованию логотипа Positive Technologies